

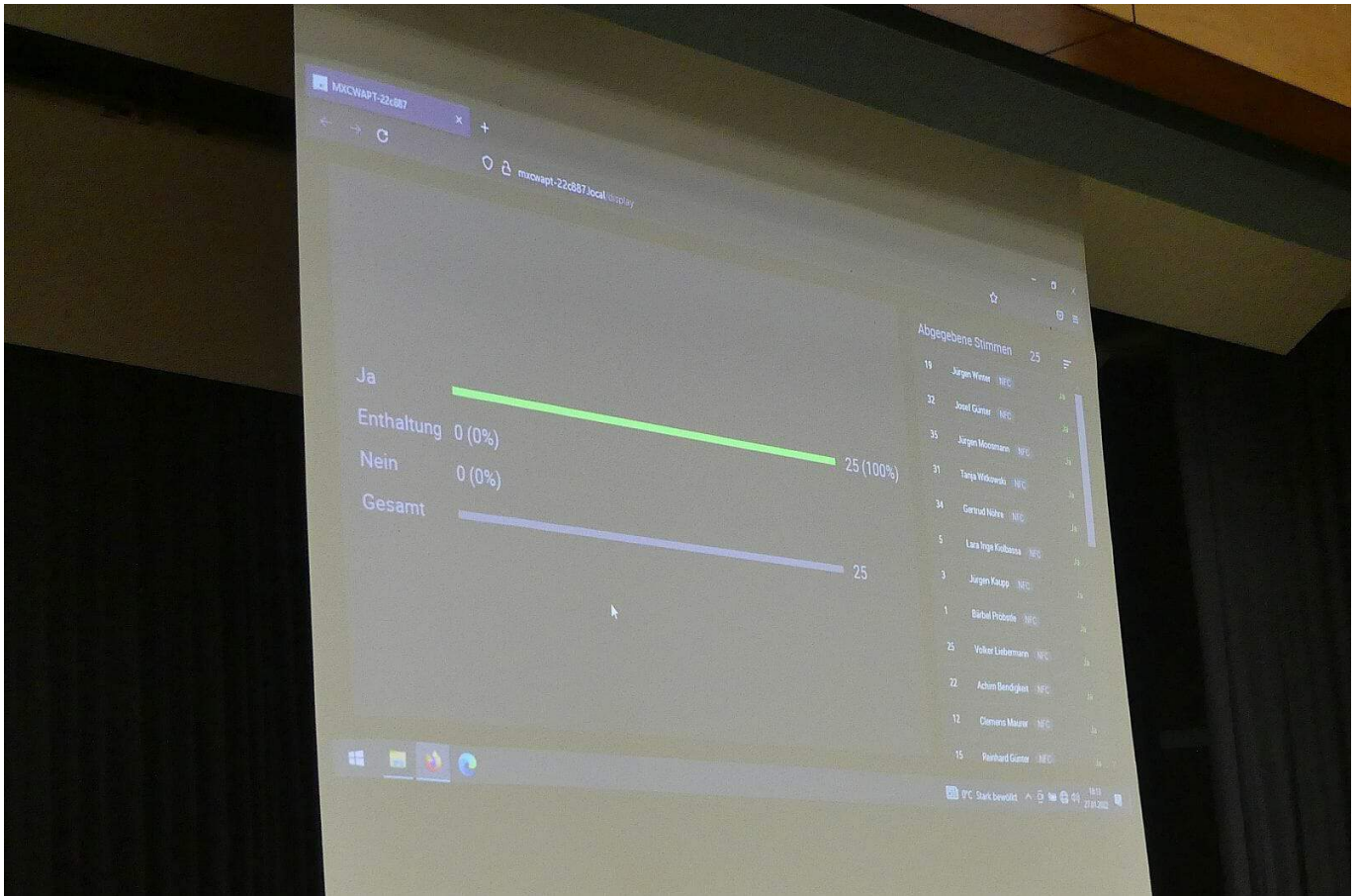
# Investitionen reißen Loch in die Kasse

Martin Himmelheber (him)

28. Januar 2022



Schramberg. Kein Händeheben mehr sondern ein Druck auf einen Knopf. So laufen heute die Gemeinderatsabstimmungen. Auch beim Haushalt 2022 ist das beliebte Bild von den die Arme reckenden Rätinnen und Räten passé. Das Ergebnis erscheint auf der Leinwand: 25 Ja, keine nein, keine Enthaltungen.



Das Abstimmungsergebnis: Einstimmig dafür. Foto; him

Wegen der Coronapandemie hatte sich der Ältestenrat darauf verständigt, keine haushaltsreden zu halten und diese zu einem späteren Zeitpunkt nachzuholen. Das hinderte den Vorsitzenden der „Aktive Bürgerschrambergs“-Fraktion Jürgen Reuter allerdings nicht, der Lokalzeitung seine Rede vorab zukommen zu lassen. Dort war sie online dann auch nachzulesen.

## Die Rücklage schmilzt

Vor der Abstimmung hatte Stadtkämmerer noch einmal die wichtigsten Kennzahlen des Haushaltsplans und kleinere Veränderungen genannt. Der Ergebnishaushalt wird bei Aufwendungen von etwa 65,6 Millionen Euro und Erträgen von 61,5 Millionen mit einem Defizit von 4,1 Millionen Euro abschließen. Im Finanzhaushalt lande man bei einem Minus von 1,4 Millionen, so der Kämmerer. Er rechnet mit 3,5 Millionen Euro neuer Kredite und hohen Entnahmen aus den Rücklagen, um die Investitionen von gut 21 Millionen Euro finanzieren zu können.



Stadtkämmerer Klemens Walter. Foto: him

Bei den Gewerbesteuern rechnet Walter mit 18,6 Millionen Euro. Die Personalausgaben werden bei knapp 20 Millionen liegen. In den kommenden Jahren hofft Walter auf wieder steigende Gewerbesteuereinnahmen. „Auch im nächsten Jahr werden wir höhere Schulden machen müssen“, so Walter. Wegen der Investitionen in den Schulcampus und die Halle in Tennenbronn rechnet er mit elf Millionen Euro.

Kennzahlen	2022	2023	2024	2025
Ordentliches Ergebnis	-4.083.224 €	4.622.600 €	1.901.250 €	3.364.450 €
Sonderergebnis	0 €	0 €	0 €	0 €
Gesamtergebnis	-4.083.224 €	4.622.600 €	1.901.250 €	3.364.450 €
Gewerbesteuer	18,6 Mio.€	21,0 Mio.€	23,5 Mio.€	25,0 Mio. €
Personalaufwendungen	19,8 Mio. €	20,0 Mio. €*	20,2 Mio.€*	20,4 Mio.€*
Kreisumlage	26,5%(25,5%)	29,0%	28,5%	27,5%
Veränderung Finanzierungsmittelbestand	-6.578.591 €	-200.050 €	-308.850 €	2.241.900 €
Liquidität 31.12.	1,5 Mio. €	1,3 Mio. €	1,0 Mio. €	3,2 Mio. €
Neuverschuldung	+ 3,5 Mio. €	+11,0 Mio.€	+0,5 Mio.€	--

\* Ohne neue Personalstellen

THEMA: Haushalt 2022 Satzungsbeschluss GRE/10/16 Gemeinderat 27.01.2022 VORTRAG: Kennis Walter

4

Die Zahlen für 2022 und die Folgejahre. Foto: him

Er habe den Entwurf schon vorab ans Regierungspräsidium geschickt und werde nach der Verabschiedung das Werk dort einreichen. „Ich hoffe, dass wir früh die Genehmigung bekommen, damit wir dann ins Haushaltsjahr starten können.“

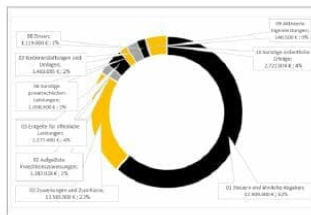
Auf Nachfrage von Clemens Maurer versicherte Walter, dass auch in diesem Jahr wieder eine Kurzzusammenfassung der wichtigsten Haushaltsdaten für die Interessierte Bürgerschaft zur Verfügung stehen werde. „Sie haben mich erwischt. Das Blatt liegt auf meinem Schreibtisch“, meinte er zerknirscht zu Maurer, „wir haben es vergessen mitzunehmen.“ Er werde das Blatt tags drauf per Mail an die Ratsmitglieder weiterleiten.



Eine Bürgerinformation

Der **Ergebnishaushalt** beinhaltet neben dem Finanzhaushalt alle anfallenden Erträge und Aufwendungen einschließlich dem Werteverzehr des städtischen Vermögens (Abschreibungen).

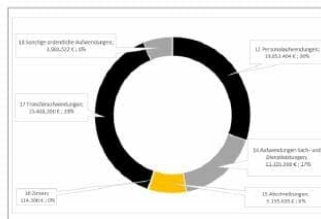
**1. Erträge des Ergebnishaushaltes**



1 Steuern und ähnliche Abgaben	37.905.600 €
2 Zuweisungen und Zuwendungen, Umlagen	11.555.900 €
3 Aufgäbe Investitionszuweisungen/beiträge	1.287.028 €
4 Sonstige Transfereinnahmen	2.277.400 €
5 Sonstige einwirtschafliche Leistungen	1.058.900 €
6 Kostenerstattungen und Umlagen	1.483.000 €
7 Zinsen und ähnliche Erträge	1.118.000 €
8 Akzente Erträge	148.500 €
9 Sonstige Erträge	2.222.000 €
<b>Summe ordentliche Erträge</b>	<b>66.583.807 €</b>

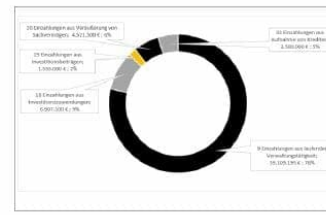
**2.**

**Aufwendungen des Ergebnishaushaltes**



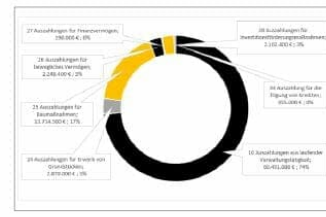
Der **Finanzhaushalt** bildet die sich aus dem Ergebnishaushalt ergebenden zahlungs-wirksamen Erträge (Einzahlungen) und Aufwendungen (Auszahlungen) ab.

**3. Einzahlungen des Finanzhaushaltes**



9 Einzahlungen aus laufender Verwaltungstätigkeit	59.129.395 €
18 Einzahlungen aus Investitionszuweisungen	40.907.300 €
19 Einzahlungen aus Investitionsbeiträgen	3.355.000 €
20 Einzahlungen aus Veräußerung von Sachvermögen	4.512.500 €
21 Einzahlungen aus Veräußerung von Finanzvermögen	- €
22 Einzahlungen für sonstige Investitionstätigkeit	- €
23 Einzahlungen aus Krediten	3.500.000 €
<b>Summe Einzahlungen</b>	<b>75.292.795 €</b>

**4. Auszahlungen des Finanzhaushaltes**



16 Auszahlungen aus laufender Verwaltungstätigkeit	60.491.085 €
24 Auszahlungen für den Erwerb von Grundvermögen	2.870.000 €
25 Auszahlungen für Baumaßnahmen	13.714.500 €
26 Auszahlungen für den Erwerb von beweglichem Vermögen	2.248.400 €
27 Auszahlungen für den Erwerb von Finanzvermögen	1.900.000 €
28 Auszahlungen für Investitionsfördermaßnahmen	2.102.400 €
29 Auszahlungen für den Erwerb von immateriellem Vermögen	- €
34 Auszahlungen für die Tilgung von Krediten	355.000 €
<b>Summe Auszahlungen</b>	<b>81.971.886 €</b>

Das Falblatt mit den wichtigsten Zahlen.